


МИНИСТЕРСТВО НАУКИ И ВЫСШЕГО ОБРАЗОВАНИЯ РОССИЙСКОЙ  
ФЕДЕРАЦИИ  
ФЕДЕРАЛЬНОЕ ГОСУДАРСТВЕННОЕ БЮДЖЕТНОЕ ОБРАЗОВАТЕЛЬНОЕ УЧРЕЖДЕНИЕ  
ВЫСШЕГО ОБРАЗОВАНИЯ  
«ВОРОНЕЖСКИЙ ГОСУДАРСТВЕННЫЙ УНИВЕРСИТЕТ ИНЖЕНЕРНЫХ  
ТЕХНОЛОГИЙ»


СОГЛАСОВАНО  
Генеральный директор  
ООО «Фабрика Кулинарии»

  
Обухов А.В.  
(подпись) (Ф.И.О.)

"27" 06 2019 г.



УТВЕРЖДАЮ  
Декан факультета  
среднего профессионального образования  
(наименование факультета, к которому относится данная специальность)

  
Асмолова Е.В.  
(подпись) (Ф.И.О.)

"27" 06 2019 г.

ПРОГРАММА  
ГОСУДАРСТВЕННОЙ ИТОГОВОЙ АТТЕСТАЦИИ

19.02.10 «Технология продукции общественного питания»

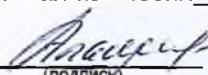
(код и наименование специальности)


Квалификация выпускника

Техник-технолог

Разработчик программы

Цикловая комиссия Технологии ресторанного сервиса  
(наименование цикловой комиссии, являющейся ответственной за данную специальность)

  
(подпись) 27.06.19 (дата) Апалихина О.А. (Ф.И.О.)

  
(подпись) 27.06.19 (дата) Еремина Т.А. (Ф.И.О.)

## СОДЕРЖАНИЕ

1	Общие положения	3
2	Цели и задачи государственных аттестационных испытаний	3
3	Место ГИА в структуре образовательной программы	4
4	Требования к выпускной квалификационной работе	4
5	Организация государственной итоговой аттестации для обучающихся из числа лиц с ограниченными возможностями здоровья	12
6	Порядок подачи и рассмотрения апелляций	13
7	Порядок повторного проведения государственной итоговой аттестации	14
8	Рекомендуемая литература	15
	Приложение А Форма титульного листа ВКР	18
	Приложение Б Форма задания на выполнение выпускной квалификационной работы	19
	Приложение В Форма бланка отзыва руководителя на ВКР	21
	Приложение Г Форма бланка рецензии на ВКР	23

Программа государственной итоговой аттестации разработана в соответствии с Федеральным законом от 29.12.2012 № 273-ФЗ «Об образовании в Российской Федерации», Федеральным государственным образовательным стандартом по специальности 19.02.10 «Технология продукции общественного питания», утвержденным Приказом министерства образования и науки РФ 22.04.14 №384.

## **1. Общие положения**

1.1. Учебным планом по специальности 19.02.10 «Технология продукции общественного питания» предусмотрена государственная итоговая аттестация по программе подготовки специалистов среднего звена (ППССЗ) в виде защиты выпускной квалификационной работы.

1.2. К ГИА допускаются выпускники, завершившие полный курс обучения по образовательной программе и успешно сдавшие все предшествующие экзамены и зачеты, регламентированные учебным планом по специальности.

1.3. Для проведения ГИА создается государственная экзаменационная комиссия.

1.3.1. Государственная экзаменационная комиссия (ГЭК) организуется, как правило, единая для всех форм обучения по специальности.

1.3.2. В круг деятельности ГЭК входит:

- определение соответствия результатов освоения студентами образовательных программ среднего профессионального образования соответствующим требованиям ФГОС СПО;

- принятие решения о выдаче обучающемуся, успешно прошедшему государственную итоговую аттестацию по ППССЗ, диплома о среднем профессиональном образовании и о квалификации;

- разработка предложений, направленных на дальнейшее улучшение качества подготовки обучающихся.

1.3.3. ГЭК организуется в составе председателя, секретаря и членов комиссии ежегодно и действует в течение календарного года.

1.3.4. Председатель государственной экзаменационной комиссии, организуемой по каждой образовательной программе, утверждается приказом Министерства образования и науки РФ по представлению ученого совета ВГУИТ из числа руководителей или заместителей руководителей организаций, осуществляющих образовательную деятельность по профилю подготовки выпускников, имеющих ученую степень и (или) ученое звание; руководителей или заместителей руководителей организаций, осуществляющих образовательную деятельность по профилю подготовки выпускников, имеющих высшую квалификационную категорию; ведущих специалистов - представителей работодателей или их объединений по профилю подготовки выпускников.

1.3.5. Персональный состав членов ГЭК утверждается приказом ректором не позднее одного месяца до даты начала ГИА.

## **2. Цели и задачи государственных аттестационных испытаний**

2.1. Цели государственной итоговой аттестации: установление уровня теоретической и практической подготовленности выпускника вуза к выполнению профессиональных задач и соответствия его подготовки требованиям ФГОС 19.02.10 «Технология продукции общественного питания».

2.2. Задачи государственной итоговой аттестации: определяется видами профессиональной деятельности выпускника:

- организация процесса приготовления и приготовление полуфабрикатов для сложной кулинарной продукции;

- организация процесса приготовления и приготовление сложной холодной кулинарной продукции;
- организация процесса приготовления и приготовление сложной горячей кулинарной продукции;
- организация процесса приготовления и приготовление сложных хлебобулочных, мучных кондитерских изделий;
- организация процесса приготовления и приготовление сложных холодных и горячих десертов;
- организация работы структурного подразделения;
- выполнение работ по одной или нескольким профессиям рабочих, должностям служащих.

2.3 Объектами профессиональной деятельности выпускников являются:

- различные виды продуктов и сырья, полуфабрикаты промышленной выработки, в том числе высокой степени готовности;
- технологические процессы приготовления сложной кулинарной продукции, хлебобулочных и мучных кондитерских изделий из различного вида сырья и полуфабрикатов промышленной выработки, в том числе высокой степени готовности;
- процессы управления различными участками производства продукции общественного питания;
- первичные трудовые коллективы организаций общественного питания.

2.4. Выпускник должен быть готов к решению задач в области профессиональной деятельности: организация процесса и приготовление сложной кулинарной продукции, хлебобулочных и мучных кондитерских изделий для различных категорий потребителей и управление производством продукции питания.

2.5. В процессе подготовки к государственной итоговой аттестации у обучающегося формируются общие и профессиональные компетенции:

ОК 1. Понимать сущность и социальную значимость своей будущей профессии, проявлять к ней устойчивый интерес.

ОК 2. Организовывать собственную деятельность, выбирать типовые методы и способы выполнения профессиональных задач, оценивать их эффективность и качество.

ОК 3. Принимать решения в стандартных и нестандартных ситуациях и нести за них ответственность.

ОК 4. Осуществлять поиск и использование информации, необходимой для эффективного выполнения профессиональных задач, профессионального и личностного развития.

ОК 5. Использовать информационно-коммуникационные технологии в профессиональной деятельности.

ОК 6. Работать в коллективе и команде, эффективно общаться с коллегами, руководством, потребителями.

ОК 7. Брать на себя ответственность за работу членов команды (подчиненных), результат выполнения заданий.

ОК 8. Самостоятельно определять задачи профессионального и личностного развития, заниматься самообразованием, осознанно планировать повышение квалификации.

ОК 9. Ориентироваться в условиях частой смены технологий в профессиональной деятельности.

ПК 1.1. Организовывать подготовку мяса и приготовление полуфабрикатов для сложной кулинарной продукции.

ПК 1.2. Организовывать подготовку рыбы и приготовление полуфабрикатов для сложной кулинарной продукции.

ПК 1.3. Организовывать подготовку домашней птицы для приготовления сложной кулинарной продукции.

- ПК 2.1. Организовывать и проводить приготовление канапе, легких и сложных холодных закусок.
- ПК 2.2. Организовывать и проводить приготовление сложных холодных блюд из рыбы, мяса и сельскохозяйственной (домашней) птицы.
- ПК 2.3. Организовывать и проводить приготовление сложных холодных соусов.
- ПК 3.1. Организовывать и проводить приготовление сложных супов.
- ПК 3.2. Организовывать и проводить приготовление сложных горячих соусов.
- ПК 3.3. Организовывать и проводить приготовление сложных блюд из овощей, грибов и сыра.
- ПК 3.4. Организовывать и проводить приготовление сложных блюд из рыбы, мяса и сельскохозяйственной (домашней) птицы.
- ПК 4.1. Организовывать и проводить приготовление сдобных хлебобулочных изделий и праздничного хлеба.
- ПК 4.2. Организовывать и проводить приготовление сложных мучных кондитерских изделий и праздничных тортов.
- ПК 4.3. Организовывать и проводить приготовление мелкоштучных кондитерских изделий.
- ПК 4.4. Организовывать и проводить приготовление сложных отделочных полуфабрикатов, использовать их в оформлении.
- ПК 5.1. Организовывать и проводить приготовление сложных холодных десертов.
- ПК 5.2. Организовывать и проводить приготовление сложных горячих десертов.
- ПК 6.1. Участвовать в планировании основных показателей производства.
- ПК 6.2. Планировать выполнение работ исполнителями.
- ПК 6.3. Организовывать работу трудового коллектива.
- ПК 6.4. Контролировать ход и оценивать результаты выполнения работ исполнителями.
- ПК 6.5. Вести утвержденную учетно-отчетную документацию.

### **3. Место ГИА в структуре образовательной программы**

Государственная итоговая аттестация является базовой согласно учебному плану образовательной программы по специальности 19.02.10. «Технология продукции общественного питания». ГИА проходит в 8 семестре для очной и заочной форм обучения. На нее отводится 6 недель.

### **4. Требования к выпускной квалификационной работе**

#### **4.1. Формы выпускных квалификационных работ**

Выпускные квалификационные работы выполняются в форме дипломной работы, соответствующей квалификации техник-технолог.

#### **4.2. Сроки выполнения и защиты ВКР**

ВКР в соответствии с учебным планом выполняется 4 недели, на защиту ВКР учебным планом отводится 2 недели.

#### **4.3. Структура выпускных квалифицированных работ**

Структура ВКР состоит из следующих разделов: содержание; введение; основная часть (разделы, разделенные на пункты, которые, в свою очередь, могут быть разделены на подпункты); заключение; список использованных источников (в том числе собственных); приложения.

#### **Титульный лист (Приложение А)**

Содержание отражает окончательный вариант плана ВКР и включает развернутый перечень разделов, подразделов и подпунктов, включенных в ВКР с указанием их

номеров страниц по тексту, а также введения, заключения, списка литературы и приложений.

Введение может содержать в себе следующие моменты:

- исследование проблемы, не получившей достаточного освещения в литературе (новая постановка известной проблемы) и обладающей бесспорной актуальностью;
- содержание элементов научного исследования;
- четкость построения и логическая последовательность изложения материала;
- наличие убедительной аргументации, подкрепленной иллюстративно-аналитическим материалом (таблицами и рисунками);
- присутствие обоснованных рекомендаций и доказательных выводов;
- объект и предмет исследования (объект - организация, предмет содержится в теме);
- формулирование цели ВКР, которая должна быть ясной, лаконичной (не более 1-2 предложений) и включать в себя ключевые слова (все) темы ВКР (т.к. цель корреспондируется с темой ВКР);
- формулирование задач, которые раскрывают цель ВКР, конкретизируют ее и связаны с названиями разделов работы (формируется не более 3-4 задач);

Цель и задачи ВКР должны раскрывать основные пути решения проблемы, заявленной в теме работы.

Основная часть ВКР содержит следующие разделы:

1 Маркетинговое исследования рынка сбыта продукции и услуг по приготовлению блюд на предприятии

2. Характеристика и оценка пищевой ценности сырья

2.1 Значение блюд в питании человека.

2.2 Классификация и ассортимент блюд

2.3 Характеристика и качество сырья для приготовления блюд по теме работы

3 Совершенствование технологии приготовления и расширения ассортимента блюд по теме работы

3.1 Организация процесса приготовления и приготовление сложных полуфабрикатов для блюд по теме работы

3.2 Разработка ассортимента блюд на предприятии

3.3 Разработка ассортимента сложных фирменных блюд с учетом анализа процессов, формирующих качество продукции

3.4 Результаты экспериментальной проработки фирменных блюд

4 Организации производства предприятия общественного питания

4.1 Структура производства

4.2 Характеристика горячего цеха и организация рабочего места для приготовления блюд по теме работы

4.3 Виды технологического оборудования и производственного инвентаря и его безопасное использование при приготовлении кулинарной продукции

5 Санитарно-гигиенические требования к организации процессов приготовления и приготовления блюд

5.1 Требования к квалификации и профессиональным качествам персонала в соответствии с нормативными документами, регламентирующими



деятельность отрасли «общественное питание» и спецификой работы предприятия общественного питания

5.2 Организация контроля качества выпускаемой продукции

6 Охрана труда и пожарная безопасность на предприятии общественного питания

7 Индивидуальное задание (выдается руководителем ВКР).

Заключение должно содержать авторскую оценку обучающимся работы с точки зрения, например:

- достижения цели работы и решения поставленных в ней задач;
- обобщенное изложение рассмотренных в работе проблем (возможно по разделам);
- информацию о практической значимости работы;
- направления дальнейшего продолжения исследований данной темы и ее важность для предприятий общественного питания.

Список использованных источников включает в себя все источники, использованные в работе, на которые делались ссылки по ходу исследования (нормативно-правовые акты, специальная научная и учебная литература, периодика, информационные ресурсы и др.).

Список использованных источников организуется и оформляется в соответствии с едиными требованиями библиографического описания произведений печати.

Приложения помещаются в конце работы после списка литературы в той последовательности, в которой они упоминаются в тексте.

На усмотрение выпускника в приложение может быть вынесен любой материал:

- таблицы;
- рисунки;
- первичные документы предприятия (формы отчетности, устав, должностные обязанности сотрудников и др.).

Обязательным требованием при формировании приложений является:

- наличие их в содержании работы;
- ссылки (по тексту) на все приложения, имеющиеся в работе;
- анализ всех приложений в тексте работы по мере их упоминания или ссылок на них.

4.4. Объем ВКР

Объем ВКР: исключая таблицы, рисунки, список используемой литературы и оглавление в пределах 40-60 страниц.

Цифровые, табличные и прочие иллюстративные материалы могут быть вынесены в приложения.

4.5. Организация выполнения выпускной квалификационной работы (ВКР)

4.5.1. Темы ВКР определяются образовательной организацией и должны отвечать современным требованиям развития высокотехнологичных отраслей науки, техники, производства, экономики, культуры и образования, иметь практико-ориентированный характер. При этом тематика ВКР должна соответствовать содержанию одного или нескольких профессиональных модулей, входящих в образовательную программу СПО. Выбор темы ВКР обучающимся осуществляется до начала производственной практики (преддипломной), что обусловлено необходимостью сбора практического материала в период ее прохождения.

Тематика ВКР разрабатывается преподавателями образовательных организаций и обсуждается на заседаниях профильных цикловых комиссий образовательной организации с участием председателей ГЭК. Целесообразно перечень тем согласовывать с представителями работодателей или их объединений по профилю

подготовки выпускников в рамках профессиональных модулей. При определении темы ВКР следует учитывать, что ее содержание может основываться: на обобщении результатов выполненной ранее обучающимся курсовой работы (проекта), если она выполнялась в рамках соответствующего профессионального модуля; на использовании результатов выполненных ранее практических заданий.

4.5.2. Выпускная квалификационная работа выпускника выполняется по тематике, согласованной с руководителем и представленной выпускающей цикловой комиссией на утверждение приказом по вузу. ВКР может носить также научно-исследовательский характер и выполняться на базе анализа литературных источников и научных разработок.

Выпускник может предложить для ВКР свою тему с обоснованием целесообразности ее разработки для практического применения. По письменному заявлению обучающегося (нескольких обучающихся, выполняющих ВКР совместно), на имя председателя цикловой комиссии, решением заседания ЦК предложенная тема ВКР утверждается или нет.

4.5.3. Для работы над ВКР выпускнику предоставляется рабочее место, необходимое оборудование и технические средства на факультете, или в научных, научно-производственных и других организациях, с которыми было связано выполнение ВКР обучающимся. ВКР выполняется выпускником с использованием собранных им лично материалов, в том числе в период прохождения преддипломной практики, а также работы над выполнением курсовой работы.

4.5.4. Приказом ректора ВГУИТ, проект которого готовит председатель выпускающей ЦК, из числа преподавателей выпускающей ЦК назначается руководитель ВКР и утверждается тема ВКР обучающегося. Руководителями могут быть также научные сотрудники и высококвалифицированные специалисты предприятий и учреждений.

4.5.5. Функции руководителя ВКР:

4.5.5.1. В обязанности руководителя ВКР входит:

- составление совместно с обучающимся задания на выполнение ВКР (Приложение Б) и плана ВКР, календарного графика его выполнения;
- согласование темы и задания на выполнение ВКР с выпускающей ЦК;
- выдача исходных рекомендаций обучающемуся по проблемам ВКР, по литературным источникам, справочным и другим материалам;
- проведение консультирования обучающегося по вопросам содержания и последовательности выполнения ВКР согласно составленному расписанию;
- контроль хода выполнения ВКР в соответствии с установленным графиком в форме регулярного обсуждения руководителем и обучающимся хода работ;
- оперативное принятие организационных решений в случае неблагоприятного хода выполнения ВКР;
- оценка качества и глубины разработки отдельных разделов ВКР;
- проверка законченной и сброшюрованной выпускной работы, визирование ее частей: пояснительной записки, чертежей, демонстрационного графического материала;
- оказание помощи (консультирование обучающегося) в подготовке презентации и доклада для защиты ВКР;
- составление отзыва на ВКР (Приложение В).

4.5.5.2. В отзыве на ВКР руководитель отмечает:

В отзыве руководителя ВКР рекомендуется указывать:

- объем выполненной работы;
- соответствие разработанного материала исходному заданию на выполнение ВКР;



-качество выполненной работы, ее положительные и отрицательные стороны, практическая ценность, характерные особенности работы, ее достоинства и недостатки,

-отношение обучающегося к выполнению ВКР, проявленные (не проявленные) им способности,

-оцениваются уровень освоения общих и профессиональных компетенций,

-знания, умения обучающегося, продемонстрированные им при выполнении ВКР, а также

степень самостоятельности обучающегося и его личный вклад в раскрытие проблем и разработку предложений по их решению.

Заканчивается отзыв выводом о возможности (невозможности) допуска ВКР к защите.

В заключение дается общая оценка всей проделанной обучающимся работы (по системе "отлично - хорошо - удовлетворительно - неудовлетворительно") и отмечается возможность допуска к открытой защите ВКР в ГЭК.

В конце отзыва руководитель ставит свою подпись и разборчиво Фамилию, И.О., должность, место основной работы, ученую степень, ученое звание, если таковые имеются.

Отзывы руководителей на ВКР, выполненные вне ВГУИТ, обязательно заверяются печатью по месту основной работы руководителя.

#### 4.5.6. Функции секретаря ГЭК

Секретарь ГЭК назначается из числа ведущих преподавателей.

В обязанности секретаря ГЭК входят:

- обсуждение и согласование тем выпускных квалификационных работ (ВКР), в том числе и на стадиях "сквозного" проектирования, когда тематика так или иначе связана с темой будущей ВКР и может входить в полном объеме или частично в его состав;

- назначение руководителей ВКР;

- представление проекта приказа для утверждения тем ВКР на заседании ЦК;

- организация дополнительных консультаций, лекций, бесед по отдельным разделам ВКР;

- поддержание контактов с выпускниками и их руководителями в период выполнения ВКР;

- систематический контроль за ходом выполнения ВКР и отчет о нем в плановые сроки на заседаниях ЦК;

- решение нестандартных организационных вопросов, возникающих по ходу выполнения ВКР;

- проверка в установленные графиком сроки готовых ВКР на соответствие их требованиям нормативных документов;

- решение вопроса о вынесении той или иной ВКР на предварительную защиту и назначение состава комиссии из числа сотрудников ЦК;

- предоставление документов в апелляционную комиссию.

#### 4.5.7. Права и обязанности обучающегося, выполняющего ВКР

##### 4.5.7.1. Выпускник имеет право:

- выбрать тему ВКР;

- предложить свою тему ВКР с необходимым обоснованием целесообразности ее разработки;

- на частичную коррекцию или полное изменение названия и содержания ВКР в течение согласованного срока со дня выдачи задания;

- на руководство ВКР со стороны квалифицированного специалиста, утвержденного приказом ректора по представлению выпускающей ЦК;

- на консультации по основным разделам ВКР со стороны квалифицированных специалистов;
- получить бесплатно только те образовательные услуги, которые регламентированы уставом ФГБОУ ВО «ВГУИТ»;
- заявить и настоять на проведении защиты силами преподавателей и специалистов выпускающей кафедры;
- при неявке на защиту ВКР по уважительной причине, вправе пройти ее в течение 6 месяцев после завершения ГИА;
- по результатам защиты ВКР подать на апелляцию.

#### 4.5.7.2. Выпускник обязан:

- своевременно получить и принять к исполнению задание на выполнение ВКР;
- периодически отчитываться о ходе выполнения ВКР по плану, согласованному с руководителем;
- представить в сроки, оговоренные образовательным подразделением (ЦК), полностью выполненную и оформленную ВКР для решения вопроса о назначении рецензента и даты защиты;
- явиться на защиту с готовой ВКР в экзаменационную комиссию в сроки по графику ее работы.
- подготовить презентацию ВКР, так как защита ВКР осуществляется с использованием мультимедийного проектора по презентации (10-16 слайдов), в которой приводится основное содержание работы, чертежи и другой иллюстрационный материал. Распечатанные слайды презентации готовятся обучающимися и предоставляются в виде раздаточного материала каждому члену ГЭК.

4.5.7.3. Обучающийся, выполнивший ВКР, является единственным автором выпускной работы и несет ответственность в полном объеме за правильность принятых решений, выводов, заключений и оформления.

4.5.8. Завершенная выпускная работа представляется обучающимся на цикловую комиссию за неделю до назначенного срока защиты.

Руководитель представляет работу и отзыв председателю ЦК, который решает вопрос о допуске обучающегося к защите (подписывает титульный лист ВКР).

Если председатель ЦК, не считает возможным допустить выпускника к защите выпускной работы, этот вопрос рассматривается на заседании ЦК с участием руководства факультета.

4.5.9. По окончании работы над ВКР обучающийся проходит процедуру предварительной защиты (по просьбе выпускника или по решению заседания ЦК).

#### 4.5.10. Рецензирование ВКР

ВКР подлежат обязательному рецензированию

Внешнее рецензирование ВКР проводится с целью обеспечения объективности оценки труда выпускника. Выполненные квалификационные работы рецензируются специалистами по тематике ВКР из государственных органов власти, сферы труда и образования, научно-исследовательских институтов и др.

По итогам рассмотрения выпускной работы рецензент представляет в комиссию рецензию (Приложение Г).

В рецензии рекомендуется указывать:

- закончение о соответствии ВКР заявленной теме и заданию на нее;
- оценку качества выполнения каждого раздела ВКР;
- оценку степени разработки поставленных вопросов и практической значимости работы;
- общую оценку качества выполнения ВКР.

Содержание рецензии доводится до сведения обучающегося не позднее чем за день до защиты работы.

Внесение изменений в ВКР после получения рецензии не допускается.

4.5.11. Секретарь ГЭК обеспечивает ознакомление обучающегося с отзывом и рецензией (рецензиями) не позднее чем за 5 календарных дней до защиты ВКР.

4.5.12. В ГЭК не позднее чем за 2 календарных дня до назначенного срока защиты представляются следующие документы:

- сброшюрованная ВКР, включающая пояснительную записку и демонстрационный материал после подписи председателя ЦК на титульном листе пояснительной записки;

- письменный отзыв руководителя (отзыв не подшивается в ВКР);

- письменный отзыв рецензента (рецензентов) при его наличии (рецензия не подшивается в ВКР);

- зачетная книжка, заполненная в точном соответствии с учебным планом.

4.5.13. Защита выпускной работы осуществляется в форме авторского доклада.

4.6. Рекомендации по проведению защиты ВКР

4.6.1. Защита выпускной квалификационной работы проводится по месту нахождения ВГУИТ.

4.6.2. К защите ВКР допускаются обучающиеся, завершившие полный курс обучения по одной из ППССЗ и успешно прошедшие все предшествующие аттестационные испытания, предусмотренные учебным планом.

4.6.3. Расписание работы ГЭК, согласованное с председателем комиссии и утвержденное приказом ректора по университету, доводится до общего сведения за 30 календарных дней до даты начала ГИА.

4.6.4. Для обеспечения работы ГЭК по защите ВКР, председателя ЦК, совместно с секретарем ГЭК, готовит следующие документы:

- копия приказа об утверждении председателя;

- копия приказа об утверждении состава ГЭК;

- копия приказа об утверждении тем и руководителей ВКР;

- копия приказа об утверждении расписания проведения защиты ВКР;

- копия приказа об утверждении рецензентов ВКР;

- программа государственной итоговой аттестации по специальности;

- протоколы для заседаний ГЭК по защите ВКР;

- полный комплект документов, приведенный в п. 4.5.12.

4.6.5. Защита производится на открытом заседании ГЭК с участием не менее двух третей ее состава.

4.6.6. На защиту ВКР отводится до одного академического часа на одного обучающегося. Процедура защиты устанавливается председателем ГЭК по согласованию с членами ГЭК и, как правило, включает доклад обучающегося (не более 10-15 минут), чтение отзыва и рецензии, вопросы членов комиссии, ответы обучающегося. Может быть предусмотрено выступление руководителя ВКР, а также рецензента, если он присутствует на заседании ГЭК.

4.6.7. Результаты защиты ВКР оформляются протоколом на каждого выпускника.

4.6.8. При определении оценки по защите ВКР учитываются: качество устного доклада выпускника, свободное владение материалом ВКР, глубина и точность ответов на вопросы, отзыв руководителя и рецензия.

4.6.9. Результаты защиты ВКР определяются оценками «отлично», «хорошо», «удовлетворительно», «неудовлетворительно» и объявляются в тот же день после оформления в установленном порядке протокола заседания ГЭК.

4.6.10. Решения ГЭК о присвоении квалификации выпускнику принимаются на закрытом заседании простым большинством голосов членов комиссии, участвующих в заседании, при обязательном присутствии председателя комиссии ГЭК или его заместителя. При равном числе голосов голос председательствующего на заседании ГЭК является решающим.

4.6.11. Результаты защиты доводятся до обучающегося сразу после закрытого заседания ГЭК. При положительной оценке работы и защиты Председатель ГЭК объявляет о присвоении выпускнику квалификации «техник-технолог».

4.6.12. Решение ГЭК оформляется протоколом, который подписывается председателем ГЭК (в случае отсутствия председателя — его заместителем) и секретарем ГЭК, передается в первый отдел для оформления дипломов и хранится в архиве образовательной организации. В протоколе записываются: итоговая оценка ВКР, присуждение квалификации и особые мнения членов комиссии.

4.6.13. Выпускник, не представивший выпускную квалификационную работу в установленные сроки, или не защитивший ВКР, или не явившийся на защиту ВКР без уважительной причины, отчисляется из Университета с выдачей справки об обучении как не выполнившие обязанностей по добросовестному освоению образовательной программы и выполнению учебного плана. Он может повторно сдать ГИА не ранее чем через один год и не позднее чем через пять лет после срока проведения ГИА, которая не пройдена обучающимся. Заявление для восстановления и прохождения ГИА подается не позднее чем за месяц до календарного срока начала обзорных лекций к государственному экзамену, закрепленного рабочими учебными планами по специальности (направлению подготовки) на текущий учебный год.

4.6.14. Выпускник, не прошедший защиты ВКР в связи с неявкой на него по уважительной причине (временная нетрудоспособность, исполнение общественных или государственных обязанностей, вызов в суд, транспортные проблемы (отмена рейса, отсутствие билетов), погодные условия), вправе пройти ее в течение 6 месяцев после завершения ГИА. Для этого он должен подать заявление в деканат в течение трех дней после окончания срока уважительной причины.

4.6.15. Повторное прохождение ГИА для одного лица назначается образовательной организацией не более двух раз.

4.6.16. Председатель комиссии совместно с секретарем оформляют отчет о проведенной защите выпускных квалификационных работ, который утверждается на заседании ЦК.

4.6.17. Результаты защиты выпускной квалификационной работы записываются в приложение к диплому.

4.6.18. По результатам защиты ВКР обучающийся имеет право на апелляцию

## **5. Организация государственной итоговой аттестации для обучающихся из числа лиц с ограниченными возможностями здоровья**

5.1. Для обучающихся из числа лиц с ограниченными возможностями здоровья (ОВЗ) ГИА проводится ВГУИТ с учетом особенностей их психофизического развития, их индивидуальных возможностей и состояния здоровья.

5.2. Все решения принятые университетом по вопросам проведения ГИА доводятся до сведения обучающихся с ОВЗ в доступной для них форме.

5.3. Выпускники или родители (законные представители) несовершеннолетних выпускников не позднее чем за 3 месяца до начала государственной итоговой аттестации, подают письменное заявление о необходимости создания для них специальных условий при проведении государственной итоговой аттестации с указанием особенностей его психофизического развития, индивидуальных возможностей и состояния. К заявлению прилагаются документы, подтверждающие

наличие у обучающегося индивидуальных особенностей (при отсутствии указанных документов в университете).

В заявлении обучающийся указывает на необходимость (отсутствие необходимости) присутствия ассистента на государственном аттестационном испытании, необходимость (отсутствие необходимости) увеличения продолжительности сдачи государственного аттестационного испытания по отношению к установленной продолжительности (для каждого государственного аттестационного испытания).

## **6 Порядок подачи и рассмотрения апелляций**

6.1 По результатам государственной аттестации выпускник, участвовавший в государственной итоговой аттестации, имеет право подать в апелляционную комиссию письменное апелляционное заявление о нарушении, по его мнению, установленного порядка проведения государственной итоговой аттестации и (или) несогласии с ее результатами (далее - апелляция). Апелляция подается лично выпускником или родителями (законными представителями) несовершеннолетнего выпускника в апелляционную комиссию образовательной организации. Апелляция о нарушении порядка проведения государственной итоговой аттестации подается непосредственно в день проведения государственной итоговой аттестации. Апелляция о несогласии с результатами государственной итоговой аттестации подается не позднее следующего рабочего дня после объявления результатов государственной итоговой аттестации.

6.2 Апелляция рассматривается не позднее трех рабочих дней со дня подачи апелляции на заседании апелляционной комиссии.

6.3 Апелляция рассматривается на заседании апелляционной комиссии с участием не менее двух третей ее состава. На заседание апелляционной комиссии приглашается председатель соответствующей государственной экзаменационной комиссии. Выпускник, подавший апелляцию, имеет право присутствовать при рассмотрении апелляции.

С несовершеннолетним выпускником имеет право присутствовать один из родителей (законных представителей). Указанные лица должны иметь при себе документы, удостоверяющие личность.

6.4 При рассмотрении апелляции о нарушении порядка проведения государственной итоговой аттестации апелляционная комиссия устанавливает достоверность изложенных в ней сведений и выносит одно из решений: об отклонении апелляции, если изложенные в ней сведения о нарушениях порядка проведения государственной итоговой аттестации выпускника не подтвердились и/или не повлияли на результат государственной итоговой аттестации; об удовлетворении апелляции, если изложенные в ней сведения о допущенных нарушениях порядка проведения государственной итоговой аттестации выпускника подтвердились и повлияли на результат государственной итоговой аттестации. В последнем случае результат проведения государственной итоговой аттестации подлежит аннулированию, в связи с чем протокол о рассмотрении апелляции не позднее следующего рабочего дня передается в государственную экзаменационную комиссию для реализации решения комиссии. Выпускнику предоставляется возможность пройти государственную итоговую аттестацию в дополнительные сроки, установленные образовательной организацией.

Для рассмотрения апелляции о несогласии с результатами государственной итоговой аттестации, полученными при защите выпускной квалификационной работы, секретарь государственной экзаменационной комиссии не позднее следующего рабочего дня с момента поступления апелляции направляет в апелляционную комиссию выпускную квалификационную работу, протокол заседания государственной



экзаменационной комиссии и заключение председателя государственной экзаменационной комиссии о соблюдении процедурных вопросов при защите подавшего апелляцию выпускника.

Для рассмотрения апелляции о несогласии с результатами государственной итоговой аттестации, полученными при сдаче государственного экзамена, секретарь государственной экзаменационной комиссии не позднее следующего рабочего дня с момента поступления апелляции направляет в апелляционную комиссию протокол заседания государственной экзаменационной комиссии, письменные ответы выпускника (при их наличии) и заключение председателя государственной экзаменационной комиссии о соблюдении процедурных вопросов при проведении государственного экзамена. В результате рассмотрения апелляции о несогласии с результатами государственной итоговой аттестации апелляционная комиссия принимает решение об отклонении апелляции и сохранении результата государственной итоговой аттестации либо об удовлетворении апелляции и выставлении иного результата государственной итоговой аттестации. Решение апелляционной комиссии не позднее следующего рабочего дня передается в государственную экзаменационную комиссию. Решение апелляционной комиссии является основанием для аннулирования ранее выставленных результатов государственной итоговой аттестации выпускника и выставления новых.

6.5 Решение апелляционной комиссии принимается простым большинством голосов и оформляется протоколом. При равном числе голосов председатель апелляционной комиссии обладает правом решающего голоса.

6.6 Оформленное протоколом решение апелляционной комиссии, подписанное ее председателем, доводится до сведения подавшего заявление на апелляцию обучающегося (под роспись) не позднее трех рабочих дней со дня заседания апелляционной комиссии. Решение апелляционной комиссии является окончательным и пересмотру не подлежит.

6.7 Решение апелляционной комиссии является окончательным и пересмотру не подлежит.

## **7 Порядок повторного проведения государственной итоговой аттестации**

7.1 Повторное проведение государственной итоговой аттестации осуществляется в следующих случаях:

- не представлена выпускная квалификационная работа в установленные сроки;
- не защищена ВКР;
- неявка на защиту ВКР без уважительной причины;
- неявка на защиту ВКР по уважительной причине;
- при удовлетворении апелляции.

7.2 Обучающийся, не представивший выпускную квалификационную работу в установленные сроки, или не защитивший ВКР, или не явившийся на защиту ВКР без уважительной причины, может повторно сдать этот экзамен или защитить ВКР, не ранее чем через один год и не позднее чем через пять лет после срока проведения ГИА, которая не пройдена обучающимся, в следующем порядке:

- лицо, претендующее на повторную защиту ВКР, подает заявление на имя ректора с просьбой о восстановлении на период времени, предусмотренный учебным графиком для ГИА, с целью прохождения итоговых государственных испытаний;

- заявление подается не позднее чем за месяц до начала выполнения ВКР;
- заявление, завизированное председателем ЦК и деканом факультета, для подготовки приказа представляется в учебно-методическое управление Университета;
- проект приказа передается для утверждения ректору (проректору учебной работе);

- лицо, претендующее на повторную защиту ВКР, считается восстановленным после выхода приказа по вузу;
- восстановившийся приобретает права и обязанности обучающегося, выполняющего выпускную квалификационную работу;
- при повторном прохождении ГИА по желанию обучающегося решением организации ему может быть установлена иная тема ВКР.

7.3 При неявке на защиту ВКР по уважительной причине прохождение ГИА осуществляется в следующем порядке:

7.3.1 Обучающиеся, не прошедшие защиты ВКР в связи с неявкой по уважительной причине (временная нетрудоспособность, исполнение общественных или государственных обязанностей, вызов в суд, транспортные проблемы (отмена рейса, отсутствие билетов, погодные условия), вправе пройти ее в течение 6 месяцев после завершения ГИА;

7.3.2 Продление сроков прохождения государственной итоговой аттестации осуществляется приказом ректора университета на основании личного заявления обучающегося на имя декана факультета, раскрывающего причину переноса сроков, с приложением подтверждающих документов. Заявление должно быть представлено в течение трех дней после окончания срока уважительной причины и завизировано председателем ЦК и деканом факультета. На его основании председатель ЦК готовит проект приказа о продлении сроков прохождения ГИА, который утверждается ректором Университета.

7.3.3 Дополнительные заседания соответствующих экзаменационных комиссий организуются деканатом в сроки, установленные приказом ректора (не считая июля и августа).

7.4 При удовлетворении апелляции повторное прохождение ГИА осуществляется в следующем порядке:

- протокол о рассмотрении апелляции не позднее следующего рабочего дня передается в государственную экзаменационную комиссию для реализации решения комиссии;

- результат проведения государственной итоговой аттестации подлежит аннулированию;

- решение апелляционной комиссии, оформленное протоколом и подписанное ее председателем, доводится до сведения обучающегося (под роспись), подавшего апелляцию, в течение трех рабочих дней со дня заседания апелляционной комиссии;

- решением ГЭК, в течение двух календарных дней после получения протокола апелляционной комиссии, устанавливаются дополнительные сроки для повторного государственного испытания, но не позднее даты завершения обучения в Университете в соответствии с ФГОС СПО;

- срок повторного государственного испытания доводится до сведения обучающегося, подавшего апелляцию, совместно с решением апелляционной комиссии;

- повторное проведение государственного аттестационного испытания осуществляется в присутствии одного из членов апелляционной комиссии;

- апелляция на повторное проведение государственного аттестационного испытания не принимается.

## 8 Рекомендуемая литература

### Основная литература

1. Васильева И.В. Технология продукции общественного питания: учебник и практикум СПО/Васильева И.В., Мясникова Е.Н., Безряднова А.С.-М.: «Юрайт».-2017.- стр. 414.
2. Здобнов А.И.Сборник рецептов блюд и кулинарных изделий / авт.-сост. А. И. Здобнов, В. А. Цыгагенко. - Киев : Арий , 2010. - 680 с.
3. Шатун Л.Г. Повар: учебное пособие/ Л. Г. Шатун. - Ростов н/Д : Феникс, 2017. - 250 с.

### Дополнительная литература

1. Сборник рецептов блюд для предприятий общественного питания на производственных предприятиях и в учебных заведениях: Справочник. – СПб.: Троицкий мост, 2017. – 340 с.  
[http://www.trmost.ru/userfiles/flash/srbppiu/index.html?VGUIT\\_222&183440813869&140#2/z](http://www.trmost.ru/userfiles/flash/srbppiu/index.html?VGUIT_222&183440813869&140#2/z)
2. Ратушный А.С. Технология продукции общественного питания : учебник / А.С. Ратушный, Б.А. Баранов, Т.С. Элиарова и др. ; под ред. А.С. Ратушного. - М. : Издательско-торговая корпорация «Дашков и К°», 2016. - 336 с  
<http://biblioclub.ru/index.php?page=book&id=426459>
3. Никифорова Т. Научные основы производства продуктов питания : учебное пособие / Т. Никифорова, Д.А. Куликов, Е. Волошин ; Министерство образования и науки Российской Федерации, Федеральное государственное бюджетное образовательное учреждение высшего профессионального образования «Оренбургский государственный университет». - Оренбург : ОГУ, 2012. - 121 с  
<http://biblioclub.ru/index.php?page=book&id=259286>

### Методические указания для обучающихся по освоению междисциплинарного курса

1. Методические указания по выполнению выпускной квалификационной работы [Текст]: / Воронеж. гос. ун-т инж. технол.; сост. С. В. Минаева, Н А. Янпольская, Т.А. Еремина. – Воронеж: ВГУИТ, 2016. - 58 с.

### Периодические издания

- 1 Журнал «Ресторанные ведомости»
- 2 Журнал «Ресторатор»
- 3 Журнал «Школа гастронома»
- 4 Журнал «Экономическая безопасность предприятия»
- 5 Журнал «Vitamin De»
- 6 Журнал «Food Technology»
- 7 Журнал «РЖ Оборудование пищевой промышленности»
- 8 Журнал «Экономика. Инновации. Управление качеством.» // Экономика. Инновации. Управление качеством. [Электронный ресурс] : журнал – Режим доступа: [http://elibrary.ru/title\\_about.asp?id=35676](http://elibrary.ru/title_about.asp?id=35676) - Журнал «Экономика. Инновации. Управление качеством»
- 9 Журнал «Вестник Воронежского государственного университета инженерных технологий» // Вестник Воронежского государственного университета инженерных технологий. [Электронный ресурс] : журнал – Режим доступа: [http://elibrary.ru/title\\_about.asp?id=32905](http://elibrary.ru/title_about.asp?id=32905) - Журнал «Вестник Воронежского государственного университета инженерных технологий»

- 10 Журнал «Санитарные правила, нормы и гигиенические нормативы» CD
- 11 Журнал «Сервис plus» // Сервис plus [Электронный ресурс] : журнал – Режим доступа: <http://elibrary.ru/contents.asp?issueid=1106984> – Журнал «Сервис plus»
- 12 Журнал «Вопросы питания» // Вопросы питания. [Электронный ресурс] : журнал – Режим доступа: [http://elibrary.ru/title\\_about.asp?id=7711](http://elibrary.ru/title_about.asp?id=7711) - Журнал «Вопросы питания»
- 13 Журнал «Известия ВУЗов. Пищевая технология» // Известия ВУЗов. Пищевая технология. [Электронный ресурс]: журнал – Режим доступа: [http://elibrary.ru/title\\_about.asp?id=7818](http://elibrary.ru/title_about.asp?id=7818) - Журнал «Известия ВУЗов. Пищевая технология»
- 14 Журнал «Контроль качества продукции (Методы оценки соответствия)» // Контроль качества продукции. [Электронный ресурс] : журнал – Режим доступа: [http://elibrary.ru/title\\_about.asp?id=27987](http://elibrary.ru/title_about.asp?id=27987) - Журнал «Контроль качества продукции»
- 15 Журнал «Питание и общество» // Питание и общество. [Электронный ресурс] : журнал – Режим доступа: [http://elibrary.ru/title\\_about.asp?id=8980](http://elibrary.ru/title_about.asp?id=8980) - Журнал «Питание и общество»
- 16 Журнал «Пищевая промышленность»
- 17 Журнал «Пищевые ингредиенты: сырье и добавки» // Пищевые ингредиенты: сырье и добавки. [Электронный ресурс] : журнал – Режим доступа: [http://elibrary.ru/title\\_about.asp?id=7946](http://elibrary.ru/title_about.asp?id=7946) - Журнал «Пищевые ингредиенты: сырье и добавки»
- 18 Журнал «Гастроном»
- 19 Журнал «Все о мясе»//Все о мясе. [Электронный ресурс]: журнал – Режим доступа: [http://elibrary.ru/title\\_about.asp?id=8604](http://elibrary.ru/title_about.asp?id=8604) - Журнал «Все о мясе»

**Перечень ресурсов информационно-телекоммуникационной сети «Интернет», необходимых для освоения дисциплины (модуля)**

1. Сайт научной библиотеки ВГУИТ <<http://cnit.vsu.ru>>.
2. Базовые федеральные образовательные порталы. <[http://www.edu.ru/db/portal/sites/portal\\_page.htm](http://www.edu.ru/db/portal/sites/portal_page.htm)>.
3. Государственная публичная научно-техническая библиотека. <[www.gpntb.ru/](http://www.gpntb.ru/)>.
4. Информационно-коммуникационные технологии в образовании. Система федеральных образовательных порталов. <<http://www.ict.edu.ru/>>.
5. Национальная электронная библиотека. <[www.nns.ru/](http://www.nns.ru/)>..
6. Поисковая система «Апорт». <[www.aport.ru/](http://www.aport.ru/)>.
7. Поисковая система «Рамблер». <[www.rambler.ru/](http://www.rambler.ru/)>.
8. Поисковая система «Yahoo» . <[www.yahoo.com/](http://www.yahoo.com/)>.
9. Поисковая система «Яндекс». <[www.yandex.ru/](http://www.yandex.ru/)>.
10. Российская государственная библиотека. <[www.rsl.ru/](http://www.rsl.ru/)>.
11. Российская национальная библиотека. <[www.nlr.ru/](http://www.nlr.ru/)>.

Форма титульного листа ВКР



МИНИСТЕРСТВО НАУКИ И ВЫСШЕГО ОБРАЗОВАНИЯ  
 ФЕДЕРАЛЬНОЕ ГОСУДАРСТВЕННОЕ БЮДЖЕТНОЕ  
 ОБРАЗОВАТЕЛЬНОЕ УЧРЕЖДЕНИЕ ВЫСШЕГО  
 ОБРАЗОВАНИЯ

«ВОРОНЕЖСКИЙ ГОСУДАРСТВЕННЫЙ УНИВЕРСИТЕТ»

Направление (специальность) 43.02.01 «Организация обслуживания в  
общественном питании»  
 Цикловая комиссия технологии ресторанного сервиса

Допустить к защите  
 Председатель ЦК

(Подпись, Фамилия, инициалы)

" \_\_\_\_ " \_\_\_\_\_ 20 г.

## ВЫПУСКНАЯ КВАЛИФИКАЦИОННАЯ РАБОТА

\_\_\_\_\_  
 (Тема выпускной квалификационной работы)

**Шифр ВКР – 02068108 – ХХХХХХ-ХХ-20ХХ**

Обучающийся \_\_\_\_\_  
 (Подпись) (Дата) (Фамилия, инициалы)

Руководитель \_\_\_\_\_  
 (Подпись) (Дата) (Фамилия, инициалы)

Консультанты по разделам:

_____	_____	_____
_____	_____	_____
_____	_____	_____
_____	_____	_____
(Краткое наименование раздела)	(Подпись, дата)	(Инициалы, фамилия)



**Форма задания на выполнение  
выпускной квалификационной работы**

**МИНИСТЕРСТВО ОБРАЗОВАНИЯ И НАУКИ РФ**  
ФЕДЕРАЛЬНОЕ ГОСУДАРСТВЕННОЕ БЮДЖЕТНОЕ ОБРАЗОВАТЕЛЬНОЕ УЧРЕЖДЕНИЕ  
ВЫСШЕГО ОБРАЗОВАНИЯ  
«ВОРОНЕЖСКИЙ ГОСУДАРСТВЕННЫЙ УНИВЕРСИТЕТ ИНЖЕНЕРНЫХ  
ТЕХНОЛОГИЙ»

Цикловая комиссия \_\_\_\_\_

**УТВЕРЖДАЮ**

Председатель цикловой комиссии

\_\_\_\_\_  
(Подпись, Фамилия, инициалы)

" \_\_\_\_ " \_\_\_\_\_ 20 \_\_\_\_ г.

**ЗАДАНИЕ**

**НА ВЫПОЛНЕНИЕ ВЫПУСКНОЙ КВАЛИФИКАЦИОННОЙ РАБОТЫ**

Обучающемуся \_\_\_\_\_ (Фамилия, инициалы) \_\_\_\_\_ 43.02.01 \_\_\_\_\_ (Код специальности) \_\_\_\_\_ (Группа)

1 Тема выпускной квалификационной работы \_\_\_\_\_

\_\_\_\_\_

утверждена приказом по ВГУИТ № \_\_\_\_\_ от \_\_\_\_\_

2 Срок представления ВКР к защите \_\_\_\_\_

3 Особенности задания: \_\_\_\_\_

\_\_\_\_\_

4 Содержание пояснительной записки (перечень вопросов, подлежащих разработке)

4.1 \_\_\_\_\_

\_\_\_\_\_

4.2 \_\_\_\_\_

\_\_\_\_\_

4.3 \_\_\_\_\_

4.4 \_\_\_\_\_

\_\_\_\_\_

4.5 \_\_\_\_\_

4.6 \_\_\_\_\_

4.7 \_\_\_\_\_

4.8 \_\_\_\_\_

4.9 \_\_\_\_\_

5 Перечень графического материала (с точным указанием обязательных чертежей)

5.1 \_\_\_\_\_

5.2 \_\_\_\_\_

5.3 \_\_\_\_\_

5.4 \_\_\_\_\_

5.5 \_\_\_\_\_

5.6 \_\_\_\_\_

5.7 \_\_\_\_\_

5.8 \_\_\_\_\_

6. Консультанты по разделам ВКР (с указанием разделов)

6.1 \_\_\_\_\_

6.2 \_\_\_\_\_

6.3 \_\_\_\_\_

6.4 \_\_\_\_\_

6.5 \_\_\_\_\_

7 Дата выдачи задания на выполнение ВКР \_\_\_\_\_

Руководитель \_\_\_\_\_

Задание принял к исполнению \_\_\_\_\_

(Подпись, дата)

(Инициалы, фамилия)

Форма бланка отзыва руководителя на ВКР

**МИНИСТЕРСТВО ОБРАЗОВАНИЯ И НАУКИ РФ**  
**ФЕДЕРАЛЬНОЕ ГОСУДАРСТВЕННОЕ БЮДЖЕТНОЕ ОБРАЗОВАТЕЛЬНОЕ УЧРЕЖДЕНИЕ**  
**ВЫСШЕГО ОБРАЗОВАНИЯ**  
**«ВОРОНЕЖСКИЙ ГОСУДАРСТВЕННЫЙ УНИВЕРСИТЕТ ИНЖЕНЕРНЫХ**  
**ТЕХНОЛОГИЙ»**

**ОТЗЫВ**

Руководителя выпускной квалификационной работы \_\_\_\_\_  
(Инициалы, фамилия)

на выпускную квалификационную работу обучающегося \_\_\_\_\_  
(фамилия, имя, отчество)

\_\_\_\_\_  
(шифр, наименование специальности /направления подготовки, факультет)

На тему \_\_\_\_\_

1 Состав выпускной квалификационной работы: \_\_\_\_\_ листов  
а) графическая часть

\_\_\_\_\_  
\_\_\_\_\_  
\_\_\_\_\_

б) расчетная часть на \_\_\_\_\_ страницах, содержащая следующие  
разделы:

\_\_\_\_\_  
\_\_\_\_\_  
\_\_\_\_\_  
\_\_\_\_\_  
\_\_\_\_\_

2 Характеристика выпускной квалификационной работы  
Актуальность темы ВКР:  
\_\_\_\_\_  
\_\_\_\_\_

Тема по заявкам предприятия: да/нет \_\_\_\_\_  
(название предприятия)

Отличительные положительные стороны:

---

---

Недостатки и замечания:

---

---

Практическое значение и рекомендации по внедрению:

---

---

Апробация и публикация результатов работы:

---

---

Реализация студентом профессиональных компетенций, соотнесение с видами деятельности выпускника и уровень сформированности ПК :

---

---

Уровень профессиональной подготовки (уровень сформированности компетенций, указанных в программе ГИА), продемонстрированный в период выполнения ВКР, можно оценить как:

---

---

(код) (наименование компетенции) (уровень сформированности: базовый, повышенный)

Рекомендуемая оценка выпускной квалификационной работы: \_\_\_\_\_

Допуск к защите в ГЭК \_\_\_\_\_  
(рекомендую допустить/не допустить к защите в ГЭК)

**Руководитель выпускной**

**квалификационной работы** \_\_\_\_\_

(подпись)

(имя, отчество, фамилия)

" \_\_\_\_\_ " \_\_\_\_\_ 20 г. \_\_\_\_\_

(должность, ученая степень, звание)

Форма бланка рецензии на ВКР

МИНИСТЕРСТВО ОБРАЗОВАНИЯ И НАУКИ РФ  
ФЕДЕРАЛЬНОЕ ГОСУДАРСТВЕННОЕ БЮДЖЕТНОЕ ОБРАЗОВАТЕЛЬНОЕ УЧРЕЖДЕНИЕ  
ВЫСШЕГО ОБРАЗОВАНИЯ

«ВОРОНЕЖСКИЙ ГОСУДАРСТВЕННЫЙ УНИВЕРСИТЕТ ИНЖЕНЕРНЫХ  
ТЕХНОЛОГИЙ»

**РЕЦЕНЗИЯ**

на выпускную квалификационную работу обучающегося

\_\_\_\_\_ (Ф. И. О. обучающегося, специальность (направление), факультет)

\_\_\_\_\_  
\_\_\_\_\_  
\_\_\_\_\_

на тему:

\_\_\_\_\_  
\_\_\_\_\_  
\_\_\_\_\_

На рецензию представлена пояснительная записка на \_\_\_\_\_ стр. и  
графическая часть выпускной квалификационной работы на \_\_\_\_\_ листах.

Оценка содержания:

\_\_\_\_\_  
\_\_\_\_\_  
\_\_\_\_\_  
\_\_\_\_\_  
\_\_\_\_\_  
\_\_\_\_\_  
\_\_\_\_\_  
\_\_\_\_\_  
\_\_\_\_\_  
\_\_\_\_\_  
\_\_\_\_\_  
\_\_\_\_\_  
\_\_\_\_\_  
\_\_\_\_\_  
\_\_\_\_\_  
\_\_\_\_\_  
\_\_\_\_\_  
\_\_\_\_\_  
\_\_\_\_\_  
\_\_\_\_\_  
\_\_\_\_\_



Отличительные положительные стороны:

---

---

---

---

---

---

Практическое значение и рекомендации по внедрению:

---

---

---

---

---

---

Недостатки и замечания:

---

---

---

---

---

---

Уровень профессиональной подготовки (уровень сформированности компетенций, указанных в программе ГИА), продемонстрированный в период выполнения ВКР, можно оценить как:

---

---

(код) (наименование компетенции) (уровень сформированности: базовый, повышенный)

Работа \_\_\_\_\_ требованиям, предъявленным к выпускным квалификационным работам.  
(отвечает, не отвечает)

Рекомендуемая оценка \_\_\_\_\_,

а автор(ы) его присвоения квалификации \_\_\_\_\_  
(наименование квалификации по ФГОС СПО)

\_\_\_\_\_  
(наименование специальности, направления подготовки)

« \_\_\_\_\_ » \_\_\_\_\_ 200 \_\_\_\_\_ г.

Рецензент \_\_\_\_\_  
(подпись) \_\_\_\_\_ (инициалы, фамилия)

\_\_\_\_\_  
(место работы, должность, ученая ст)