

МИНОБРНАУКИ РОССИИ
ФЕДЕРАЛЬНОЕ ГОСУДАРСТВЕННОЕ ОБРАЗОВАТЕЛЬНОЕ БЮДЖЕТНОЕ УЧРЕЖДЕНИЕ
ВЫСШЕГО ОБРАЗОВАНИЯ
«ВОРОНЕЖСКИЙ ГОСУДАРСТВЕННЫЙ УНИВЕРСИТЕТ
ИНЖЕНЕРНЫХ ТЕХНОЛОГИЙ»

УТВЕРЖДАЮ

И.о. проректора по учебной работе

_____ Василенко В.Н.
(подпись) (Ф.И.О.)

«30» мая 2024 г.

РАБОЧАЯ ПРОГРАММА ПРАКТИКИ

**Производственная практика (эксплуатационная
практика)**

Направление подготовки (специальность)

15.04.04 Автоматизация технологических процессов и производств

Направленность (профиль)

**Автоматизация технологических процессов и производств
(по отраслям)**

Квалификация выпускника

Магистр

Воронеж

1. Цель практики

Целью производственной практики, эксплуатационной практики является формирование компетенций обучающегося в области профессиональной деятельности и сфере профессиональной деятельности:

40 Сквозные виды профессиональной деятельности в промышленности (в сфере автоматизации и механизации производственных процессов).

Производственная практика направлена на получение опыта настройки приборов и средств автоматизации для контроля и управления технологическим процессом.

2. Задачи практики

Задачами производственной практики, эксплуатационной практики является:

- поиск оптимальных решений при создании продукции, разработке автоматизированных технологий и производств, средств их технического и аппаратно-программного обеспечения с учетом требований качества, надежности и стоимости;
- практическое применение современных методов и средств автоматизации.

3. Место практики в структуре образовательной программы магистратуры

3.1. Производственная практика, эксплуатационная практика относится к Блоку 2 «Практики» образовательной программы.

3.2. Для успешного прохождения практики необходимы знания, умения и навыки, формируемые предшествующими дисциплинами: “Современные проблемы автоматизации технологических процессов”, “Проектирование систем автоматизации и управления”, “Технические и программные средства систем автоматизации”, “Современные программные средства моделирования и управления”. Практика позволяет приобрести знания и навыки в области научно-исследовательских работ по совершенствованию систем управления, а также разработать и исследовать математические модели процессов и систем управления.

3.3. Знания, умения и навыки, сформированные при прохождении практики, позволяют обучающемуся собрать и подготовить исходные материалы для выполнения ВКР.

4. Перечень планируемых результатов обучения при прохождении практики

Процесс прохождения практики направлен на формирование следующих компетенций:

№ п/п	Код компетенции	Наименование компетенции	Код и наименование индикатора достижения компетенции
1	2	3	4
1	ПКв-5	Внедрение новых технологий и средств автоматизации и роботизации промышленных линий по производству пищевой и химической продукции	ИД-1 _{ПКв-5} Делает оценку соответствия технических параметров механизации, автоматизации и роботизации технологического оборудования и процессов по производству пищевой продукции и химической продукции

Код и наименование индикатора достижения компетенции	Результаты обучения (показатели оценивания)
1	2
ИД-1 _{ПКв-5} Делает оценку соответствия технических параметров механизации, автоматизации и роботизации технологического оборудования и процессов по производству пищевой продукции и химической продукции	Знает: состав мероприятий по совершенствованию систем и средств управления
	Умеет: настраивать современные технические средства контроля и управления
	Имеет навыки: отладки элементов систем управления

5. Способы и формы проведения практики

Способы проведения эксплуатационной практики: стационарная; выездная.

Для прохождения практики предпочтение отдается предприятиям химической и пищевой промышленности, а также проектно-конструкторским и научно-исследовательским учреждениям, имеющим современную материально-техническую базу.

6. Структура и содержание практики

6.1. Содержание разделов практики

Практика реализуется в форме практической подготовки.

№ п/п	Разделы (этапы) практики	Трудоемкость, акад. ч	
		Контактная работа	Иные формы работы
1	Подготовительный этап	2	-
1.1	Инструктаж по программе практики, подготовке отчета и процедуре защиты (на кафедре)		
1.2	Инструктаж по технике безопасности (по месту прохождения практики)		
2	Рабочий этап (выполнение обучающимися конкретных видов работ, связанных с будущей профессиональной	69,5	16

№ п/п	Разделы (этапы) практики	Трудоемкость, акад. ч	
		Контактная работа	Иные формы работы
	деятельностью, по содержанию практики)		
2.1	Знакомство с базой практики		
2.2	Сбор материалов по технологическому процессу, действующей системе управления и т.д.		
2.3	Выполнение индивидуального задания		
3	Отчетный этап		
3.1	Подготовка отчета к защите	0,5	20
3.2	Промежуточная аттестация по практике		
	Всего:	72	36

В задачу организации практики входят подготовительные работы по выбору баз практики и заключению договоров между вузом и базами практик.

Перед началом практики приказом по вузу утверждаются ее сроки. Магистранты распределяются на базы практики и назначаются руководители практики от вуза и предприятия.

Руководитель практики от вуза проводит все организационные мероприятия перед выездом магистрантов на практику (инструктаж о порядке прохождения практики и по технике безопасности) и определяет магистрантам индивидуальные задания на практику (например, детальное изучение отдельных технологических аппаратов или технических средств автоматизации).

Все магистранты перед началом практики должны получить на кафедре направление на практику. Магистрантам, направляющимся на предприятия пищевой промышленности, необходимо пройти санитарный минимум и получить санитарные паспорта, для чего они должны за 2÷3 месяца до начала практики обратиться в учебное управление.

По прибытию на базу практики, после оформления необходимых документов и проведения инструктажа, магистранты совместно с руководителем практики от предприятия совершают экскурсию по предприятию. Во время экскурсии магистранты-практиканты знакомятся с общими принципами организации производства, назначением и работой основных и вспомогательных отделений (цехов), со схемой движения сырья, полупродуктов и готовых продуктов, а также с административной схемой управления, ролью административных отделов и служб заводоуправления. Осмотру предприятия должна предшествовать беседа с магистрантами одного из ответственных работников предприятия, в которой должны быть изложены основные исторические сведения о предприятии, важнейшие показатели его работы, особенности структуры и организации производства.

В дальнейшем вся группа магистрантов разбивается на бригады и распределяется по цехам производства, в которых магистранты знакомятся с основными технологическими процессами и аппаратами, средствами ароматизации и вычислительной техники. Ознакомление с общезаводским хозяйством, а также с работой аппаратов и машин, не представленных в указанных цехах, проводится в экскурсионном порядке.

К концу прохождения практики магистрант обязан подготовить и оформить отчет о практике. В течение первой недели после ее окончания сдать отчет руководителю от предприятия, который пишет отзыв на практиканта. Подпись руководителя практики на отзыве обязательно удостоверяется печатью предприятия или его подразделения. После чего отчет защищается у руководителя практики от вуза и на кафедральной комиссии.

Отчет по практике является основным документом, характеризующим работу студента во время практики. Объем отчета должен быть не менее 30 страниц рукописного или 25 страниц печатного текста.

Содержание отчета должно быть сжатым, ясным и сопровождаться числовыми данными, эскизами, схемами, графиками и чертежами.

№ п/п	Наименование практики	Содержание отчета	Графический материал
1	2	3	4
1	Производственная практика (эксплуатационная практика)	<ol style="list-style-type: none"> 1. Общие сведения о предприятии и его продукции. 2. Описание технологического процесса отдельной стадии производства и действующей системы автоматизации. 3. Описание комплекса технических средств автоматизации (с учетом предложений по модернизации). 4. Описание функциональной схемы автоматизации. 5. Описание принципиальных электрических схем подключения приборов, управления электродвигателями и т.д. 6. Заключение. <p>Заказная спецификация на приборы и перечни элементов электрических схем оформляются как приложения.</p>	Функциональная схема автоматизации процесса (схема с учетом предложений по модернизации), принципиальные электрические схемы (формат чертежей А1)

6.2. Распределение часов по семестрам и видам работ по практике

Общая трудоемкость прохождения практики составляет 3 ЗЕ, 108 акад. часов, 2 нед. Контактная работа обучающегося (КРо) составляет 72 акад. часа. Иные формы работы 36 акад. часов.

7. Формы промежуточной аттестации (отчётности по итогам практики)

Отчет и дневник практик необходимо составлять во время практики по мере обработки того или иного раздела программы. По окончании практики и после проверки отчета руководителями практики от производства и кафедры, магистрант защищает отчет в установленный срок перед комиссией, назначаемой заведующим кафедрой.

По окончании срока практики, руководители практики от Университета доводят до сведения обучающихся график защиты отчетов по практике.

В течение двух рабочих дней после окончания срока практики обучающийся предоставляет на кафедру отчет и дневник по практике, оформленные в соответствии с требованиями, установленными программой практики с характеристикой работы обучающегося, оценками прохождения практики и качества компетенций, приобретенных им в результате прохождения практики, данной руководителем практики от организации.

В двухнедельный срок после начала занятий обучающиеся обязаны защитить его на кафедральной комиссии, график работы которой доводится до сведения магистрантов.

Аттестация по итогам практики проводится на основании оформленного в соответствии с установленными требованиями письменного отчета и характеристики руководителя практики от организации. По итогам аттестации выставляется оценка

(отлично, хорошо, удовлетворительно, неудовлетворительно). **Отчет и дневник** по практике обучающийся сдает руководителю практики от Университета.

Оценочные средства формирования компетенций при выполнении программы практики оформляются в виде оценочных материалов.

8. Оценочные материалы для промежуточной аттестации обучающихся по практике

8.1. Оценочные материалы (ОМ) для практики включают в себя:

- перечень компетенций с указанием этапов их формирования в процессе освоения образовательной программы;
- описание показателей и критериев оценивания компетенций на различных этапах их формирования, описание шкал оценивания;
- типовые контрольные задания или иные материалы, необходимые для оценки знаний, умений, навыков и (или) опыта деятельности, характеризующих этапы формирования компетенций в процессе освоения образовательной программы;
- методические материалы, определяющие процедуры оценивания знаний, умений, навыков и (или) опыта деятельности, характеризующих этапы формирования компетенций.

8.2. Для каждого результата обучения по практике определяются показатели и критерии оценивания сформированности компетенций на различных этапах их формирования, шкалы и процедуры оценивания.

ОМ входят в состав рабочей программы практики в виде приложения.

Оценочные материалы формируются в соответствии с П ВГУИТ «Положение об оценочных материалах».

9. Перечень учебной литературы и ресурсов сети «Интернет», необходимых для проведения практики

9.1 Основная литература

1. Смоленцева, Т. Е. Системный анализ и моделирование: Методические указания : методические указания / Т. Е. Смоленцева. — Москва : РТУ МИРЭА, 2020. — 36 с. — Текст : электронный // Лань : электронно-библиотечная система. — URL: <https://e.lanbook.com/book/163927>

2. Кудряшов, В. С. Методы синтеза цифровых систем управления многосвязными технологическими объектами : монография / В. С. Кудряшов, С. В. Рязанцев, А. В. Иванов. — Воронеж : ВГУИТ, 2018. — 333 с. — ISBN 978-5-00032-303-8. — Текст : электронный // Лань : электронно-библиотечная система. — URL: <https://e.lanbook.com/book/106907>

Электропитание устройств и систем телекоммуникаций. Расчет источников вторичного электропитания : учебно-методическое пособие к практическим занятиям : учебно-методическое пособие / П. Ю. Виноградов, О. В. Воробьев, И. В. Копылова, Б. Г. Шамсиев. — Санкт-Петербург : СПбГУТ им. М.А. Бонч-Бруевича, 2020. — 66 с. — Текст : электронный // Лань : электронно-библиотечная система. — URL: <https://e.lanbook.com/book/180174>

Лаврентьев, А. А. Проектирование источников вторичного электропитания постоянного тока : учебное пособие / А. А. Лаврентьев. — Ростов-на-Дону : Донской ГТУ, 2021. — 48 с. — ISBN 978-5-7890-1876-7. — Текст : электронный // Лань : электронно-библиотечная система. — URL: <https://e.lanbook.com/book/237737>

Авцинов И.А. Основы организационно-технологического управления роботизированными комплексами [Текст]: Учебное пособие / И.А. Авцинов, В.К. Битюков; Воронеж. гос. ун-т инж. технол. – Воронеж: ВГУИТ, 2021. – с.299.

Алексеев, М. В. Проектирование автоматизированных систем [Текст] : учебное пособие / М. В. Алексеев, А. П. Попов. Воронеж. гос. ун-т инж. технол. – Воронеж, 2020. - 155 с.

Проектирование систем автоматизации технологических процессов [Текст] : справочное пособие / А. С. Ключев [и др.]; под ред. А. С. Ключева. - 2-е изд., перераб. и доп. - М. : Альянс, 2019. - 464 с.

Хливненко, Л. В. Практика нейросетевого моделирования : учебное пособие для вузов / Л. В. Хливненко, Ф. А. Пятакович. — 4-е изд., стер. — Санкт-Петербург : Лань, 2024. — 200 с. — ISBN 978-5-507-47590-2. — Текст : электронный // Лань : электронно-библиотечная система. — URL: <https://e.lanbook.com/book/393482>

Хливненко, Л. В. Практика нейросетевого моделирования : учебное пособие для вузов / Л. В. Хливненко, Ф. А. Пятакович. — 2-е изд., стер. — Санкт-Петербург : Лань, 2021. — 200 с. — ISBN 978-5-8114-8264-1. — Текст : электронный // Лань : электронно-библиотечная система. — URL: <https://e.lanbook.com/book/173811>

Гриф, М. Г. Интеллектуальные системы и технологии : учебное пособие / М. Г. Гриф. — Новосибирск : НГТУ, 2021. — 72 с. — ISBN 978-5-7782-4552-5. — Текст : электронный // Лань : электронно-библиотечная система. — URL: <https://e.lanbook.com/book/306377>

9.2 Дополнительная литература

Настройка и эксплуатация микропроцессорных устройств для систем управления (Теория и практика) [Текст] : учеб. пособие / В. С. Кудряшов, С. В. Рязанцев, А. В. Иванов [и др.]; Воронеж. гос. ун-т инж. техн. –Воронеж : ВГУИТ, 2020. – 235 с.

<http://biblos.vsu.ru/ProtectedView/Book/ViewBook/1737>

Настройка и программирование цифровых систем управления с использованием контролеров, панелей оператора и частотных преобразователей (Теория и практика) [Текст] : учеб. пособие / В. С. Кудряшов, А. В. Иванов, М. В. Алексеев [и др.]; Воронеж. гос. ун-т инж. техн. –Воронеж : ВГУИТ, 2020. – 215 с.

<http://biblos.vsu.ru/ProtectedView/Book/ViewBook/1735>

Основы программирования микропроцессорных контроллеров в цифровых системах управления технологическими процессами [Текст] : учебное пособие / В. С. Кудряшов, А. В. Иванов, М. В. Алексеев [и др.]; ВГУИТ, Кафедра информационных и управляющих систем. - Воронеж, 2014. - 144 с.

<http://biblos.vsu.ru/ProtectedView/Book/ViewBook/539>

Лисин, П. А. Компьютерное моделирование производственных процессов в пищевой промышленности / П. А. Лисин. — 3-е изд., стер. — Санкт-Петербург : Лань, 2023. — 256 с. — ISBN 978-5-507-47265-9. — Текст : электронный // Лань : электронно-библиотечная система. — URL: <https://e.lanbook.com/book/351779>

Остроух, А. В. Интеллектуальные информационные системы и технологии / А. В. Остроух, А. Б. Николаев. — 3-е изд., стер. — Санкт-Петербург : Лань, 2023. — 308 с. — ISBN 978-5-507-48511-6. — Текст : электронный // Лань : электронно-библиотечная система. — URL: <https://e.lanbook.com/book/354536>

9.3 Периодические издания

Современные технологии автоматизации [Текст] . - М. : СТА-ПРЕСС.

Автоматизация в промышленности [Текст] : ежемесячный научно-технический и производственный журнал. - М. : ИД "Автоматизация в промышленности.

Мехатроника, автоматизация, управление [Текст] . - М.

Измерительная техника. - М. : СТАНДАРТИНФОРМ.

Приборы и системы. Управление, контроль, диагностика [Текст] : ежемесячный научно-технический и производственный журнал. - М. : Научтехлитиздат.

9.4 Методические указания к прохождению практики

1. Проектирование систем автоматизации [Текст] : метод. указания по выполнению практической работы по курсам “Проектирование систем автоматизации и управления”, “Основы подготовки проектной документации” / Воронеж. гос. ун-т инж. технол.; сост. М. В. Алексеев. –Воронеж : ВГУИТ, 2013. –32 с.

2. Построение и анализ математических моделей методами планирования эксперимента [Текст] : метод. указания по выполнению практической работы по курсам “Планирование эксперимента”, “Статистический анализ экспериментальных данных” / Воронеж. гос. ун-т инж. технол.; сост. М. В. Алексеев. – Воронеж : ВГУИТ, 2013. –36 с.

10. Образовательные, научно-исследовательские и научно-производственные технологии, используемые на практике

1) Информационно-развивающие технологии:

- использование мультимедийного оборудования при проведении практики;
- получение студентом необходимой учебной информации под руководством преподавателя или самостоятельно;
- метод ИТ - использование в учебном процессе системы автоматизированного проектирования;

2) Развивающие проблемно-ориентированные технологии.

- проблемные лекции и семинары;
- «работа в команде» - совместная деятельность под руководством лидера, направленная на решение общей поставленной задачи;
- «междисциплинарное обучение» - использование знаний из разных областей, группируемых и концентрируемых в контексте конкретно решаемой задачи;
- контекстное обучение;
- обучение на основе опыта.

3) Личностно ориентированные технологии обучения.

- консультации;
- «индивидуальное обучение» - выстраивание для студента собственной образовательной траектории с учетом интереса и предпочтения студента;
- опережающая самостоятельная работа – изучение студентами нового материала до его изложения преподавателем на лекции и других аудиторных занятиях;
- подготовка к докладам на студенческих конференциях.

11. Перечень информационных технологий, используемых при проведении

Наименование ресурса сети «Интернет»	Электронный адрес ресурса
Научная электронная библиотека	http://www.elibrary.ru/defaulttx.asp
Образовательная платформа «Юрайт»	https://urait.ru/
ЭБС «Лань»	https://e.lanbook.com/
АИБС «МегаПро»	https://biblos.vsuet.ru/MegaPro/Web
Сайт Министерства науки и высшего образования РФ	http://minobrnauki.gov.ru
Электронная информационно-образовательная	http://education.vsuet.ru

При освоении дисциплины используется лицензионное и открытое программное обеспечение

Программы	Лицензии, реквизиты подтверждающего документа
Adobe Reader XI	(бесплатное ПО) https://acrobat.adobe.com/ru/ru/acrobat/pdf-reader/volume-distribution.html
Альт Образование	Лицензия № AAA.0217.00 с 21.12.2017 г. по «Бессрочно»
Microsoft Windows 8	Microsoft Open License
Microsoft Windows 8.1	Microsoft Windows Professional 8 Russian Upgrade Academic OPEN 1 License No Level#61280574 от 06.12.2012 г. https://www.microsoft.com/ru-ru/licensing/licensing-programs/open-license
Microsoft Office Professional Plus 2010	Microsoft Open License Microsoft Office Professional Plus 2010 Russian Academic OPEN 1 License No Level #48516271 от 17.05.2011 г. https://www.microsoft.com/ru-ru/licensing/licensing-programs/open-license Microsoft Open License Microsoft Office Professional Plus 2010 Russian Academic OPEN 1 License No Level #61181017 от 20.11.2012 г. https://www.microsoft.com/ru-ru/licensing/licensing-programs/open-license
Microsoft Office 2007 Standart	Microsoft Open License Microsoft Office 2007 Russian Academic OPEN No Level #44822753 от 17.11.2008г https://www.microsoft.com/ru-ru/licensing/licensing-programs/open-license
Libre Office 6.1	Лицензия № AAA.0217.00 с 21.12.2017 г. по «Бессрочно» (Включен в установочный пакет операционной системы Альт Образование 8.2)
КОМПАС 3D LT v 12	(бесплатное ПО) http://zoomexe.net/ofis/project/2767-kompas-3d.html
T-FLEX CAD 3D Университетская	Договор № 74-В-ТСН-3-2018 с ЗАО «ТОП СИСТЕМЫ» от 07.05.2018 г. Лицензионное соглашение № А00007197 от 22.05.2018 г.
Компас 3D V21	Лицензионное соглашение с ЗАО «Аскон» № КАД-16-1380 Сублицензионный договор с ООО «АСКОН-Воронеж» от 09.02.2022 г.
APM WinMachine	Лицензионное соглашение с ООО НТЦ «АПМ» № 105416 от 22.11.2016 г.

Справочно-правовые системы

Программы	Лицензии, реквизиты подтверждающего документа
Справочные правовая система «Консультант Плюс»	Договор о сотрудничестве с «Информсвязь-черноземье», Региональный информационный центр общероссийской сети распространения правовой информации Консультант Плюс № 8-99/RD от 12.02.1999 г.

12. Описание материально-технической базы, необходимой для проведения практики

Для проведения практики используется материально-техническая база кафедры «Автоматизированные системы управления процессами и производствами», ее аудиторный фонд, соответствующий санитарным, противопожарным нормам и требованиям техники безопасности. Кафедра располагает парком специализированного (лабораторного) оборудования, включая: ауд. 326 (учебный

комплекс № 1 (нагревательная установка с коммуникациями, датчики температуры дТС035, ТП2488, давления ПД100, расхода Эмис Мета-215, Эмис Вихрь-200, уровня АИР-20, регулирующие клапаны 25ч945п, ТЭН, многоканальный регистратор PMT 69L, шкаф автоматического управления с микропроцессорными приборами: контроллеры ТРМ151, СПК207, модули ввода/вывода МВА8, МВУ8, МР1, блоки питания БП14, сетевой адаптер АС3-М, управляющая рабочая станция (программы-конфигураторы приборов ОВЕН, ЭЛЕМЕР, SCADA-системы ОВЕН, Trace Mode), управляющий комплекс Siemens (модули ввода/вывода SIMATIC AI 8xU/I/RTD/TC ST, DI 32x24VDC HF, AQ 4xU/I ST, DQ 32x24VDC HF, блок питания PM 190W 120/230 VAC, программируемый контроллер SIMATIC S7-1500 (среда TIA-Portal), сенсорная панель оператора TP1500 Comfort)); учебный комплекс № 2 (шкаф автоматического управления с микропроцессорными приборами и двигателем: преобразователь частоты векторный ПЧВ101-К75-А, трёхфазный асинхронный двигатель АИР63В2У3, бесконтактный оптический датчик ВБО-М18-76К-5111-СА, программируемый логический контроллер ПЛК150-220.У-L, графическая панель оператора ИП320, преобразователь интерфейсов АС4, имитатор объекта (генератор постоянного тока А125-14V-45А, сборка резисторов); ауд. 327 (учебные комплексы (управляющие рабочие станции (программы-конфигураторы приборов ОВЕН, SCADA-системы ОВЕН, Trace Mode), шкафы автоматического управления с микропроцессорными приборами: цифровые регуляторы ТРМ1, ТРМ101, ТРМ251, модули ввода/вывода МВ110, МВА8, МВУ8, программируемые логические контроллеры ПЛК110, операторские сенсорные панели СП270, счетчики импульсов СИ8, блоки питания БП14, эмуляторы печи ЭП10, термометры сопротивления дТС035-50М.В3.120, термопары ДТПЛ015-010.100, преобразователи интерфейсов АС4)). Наличие компьютерных классов на кафедре (ауд. 324, 327, 328) с выходом в сеть «Интернет» и установленным лицензионным программным обеспечением.

Для проведения практики используется материально-техническая база ПАО «Автоматика», ООО ИФ «МИАС», ООО «Монтажавтоматика», ООО «Воронежская инжиниринговая компания», АО «Экоресурс», ООО «Совтех», ООО «Интач Инжиниринг», ООО «Центр промышленной автоматизации», ООО «Центр Разработок», АО «Газпроектинжиниринг», ЗАО «Воронежский шинный завод», АО «Минудобрения» (г. Россошь), Ф. АО «Концерн Росэнергоатом» (г. Нововоронеж), ООО «Миртек» (г. Ставрополь), ООО «Вега-ГАЗ» (г. Москва), ООО «ЦПТ «Базис» (г. Ступино), Ф. АО «Транснефть-Дружба» (п. Софьино) и др. Данные предприятия относятся к химической и пищевой промышленности, а также проектно-конструкторским и научно-исследовательским учреждениям. Они располагают действующим рабочим парком оборудования и специалистами, необходимыми для формирования компетенций, заявленных в настоящей программе.

ПРИЛОЖЕНИЕ
к рабочей программе

ОЦЕНОЧНЫЕ МАТЕРИАЛЫ
ДЛЯ ПРОМЕЖУТОЧНОЙ АТТЕСТАЦИИ

**Производственная практика (эксплуатационная
практика)**

1 Требования к результатам освоения практики

Процесс прохождения практики направлен на формирование следующих компетенций:

№ п/п	Код компетенции	Наименование компетенции	Код и наименование индикатора достижения компетенции
1	2	3	4
1	ПКв-5	Внедрение новых технологий и средств автоматизации и роботизации промышленных линий по производству пищевой и химической продукции	ИД-1 _{ПКв-5} Делает оценку соответствия технических параметров механизации, автоматизации и роботизации технологического оборудования и процессов по производству пищевой продукции и химической продукции

Код и наименование индикатора достижения компетенции	Результаты обучения (показатели оценивания)
1	2
ИД-1 _{ПКв-5} Делает оценку соответствия технических параметров механизации, автоматизации и роботизации технологического оборудования и процессов по производству пищевой продукции и химической продукции	Знает: состав мероприятий по совершенствованию систем и средств управления
	Умеет: настраивать современные технические средства контроля и управления
	Имеет навыки: отладки элементов систем управления

1 Паспорт оценочных материалов по практике

№ п/п	Контролируемые модули/разделы/темы дисциплины	Индекс контролируемой компетенции (или ее части)	Оценочные средства		Технология оценки (способ контроля)
			наименование	№№ заданий	
1	Модуль 1 – Изучение правил настройки приборов и средств автоматизации для контроля и управления технологическим процессом	ПКв-5	Общее задание на практику (поиск оптимальных решений при создании продукции, разработке автоматизированных технологий и производств, средств их технического и аппаратно-программного обеспечения с учетом требований качества, надежности и стоимости)	(*)	Защита отчета на кафедральной комиссии
			Индивидуальное задание	01 ÷ 03	
			Тестовые вопросы	01 ÷ 30	
					Оценка за практику

(*) Общее задание на практику включает практическое применение современных методов и средств автоматизации

2 Оценочные средства для промежуточной аттестации

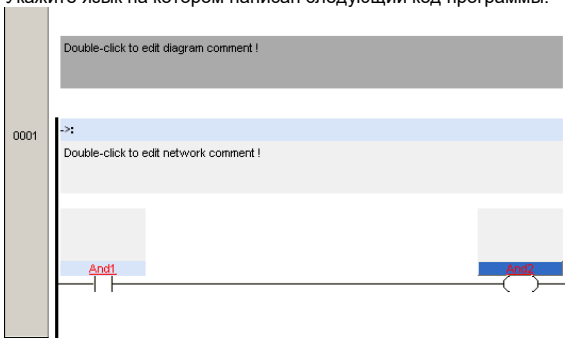
3.1 Индивидуальное задание

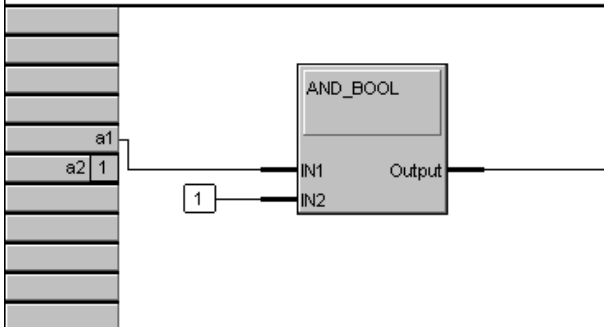
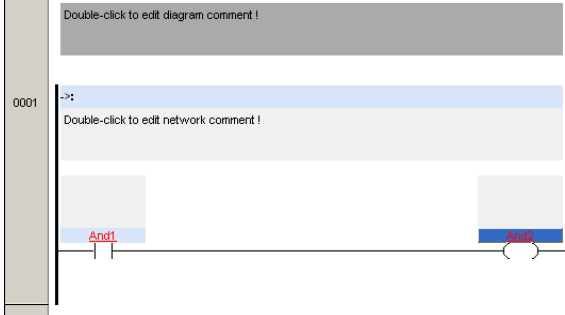
Индекс компетенции	№ задания	Формулировка вопроса
ПКв-5	01	Изучение современных методов контроля качественных показателей продукции
ПКв-5	02	Расчеты нестандартных устройств (преобразователей, датчиков и др.)
ПКв-5	03	Модернизация контрольного прибора (принципиальные схемы, сопутствующие расчеты)

Критерии и шкалы оценки:

- оценка «отлично» выставляется студенту за индивидуальное задание, если студент выполнил задание и допустил не более 1 ошибки в ответе;
- оценка «хорошо», если студент выполнил задание и допустил более 1 ошибки, но менее 3 ошибок;
- оценка «удовлетворительно», если студент выполнил задание, но допустил более 3 ошибок;
- оценка «неудовлетворительно», если студент не выполнил задание.

3.2 Тесты (тестовые задания)

Индекс компетенции	№ задания	Тест (тестовое задание)
1	2	3
ПКв-5	1	Микропроцессор это _____. 1) Цифровое устройство, предназначенное для обработки цифровой информации 2) Устройство, предназначенное для управления операциями 3) Устройство, предназначенное для выполнения арифметических операций. 4) Устройство, входящее в состав приборов и средств автоматизации
ПКв-5	2	По числу больших интегральных схем (БИС) в микропроцессорном комплекте различают микропроцессоры: 1) одноканальные, многоканальные и многоканальные секционные; 2) одноадресные, многоадресные и многоадресные секционные; 3) однокристалльные, многокристалльные и многокристалльные секционные; 4) однокристалльные, многокристалльные и многокристалльные секционные.
ПКв-5	3	Система команд, типы обрабатываемых данных, режимы адресации и принципы работы микропроцессора – это: 1) Макроархитектура; 2) Микроархитектура; 3) Миниархитектура; 4) Моноархитектура.
ПКв-5	4	Промышленные контроллеры по конструктивным характеристикам различаются на _____. 1) Моноблочные, модульные встраиваемые; 2) Моноблочные, РС-совместимые, сканирующего типа; 3) Классические и РС-совместимые;
ПКв-5	5	Недостатками моноблочных контроллеров являются _____. 1) Высокая стоимость. 2) Сложность программирования. 3) Узкие функциональные возможности за счет ограниченного числа каналов ввода-вывода
ПКв-5	6	Одним из основных компонентов модульных контроллеров являются 1) Модули ввода-вывода 2) Шасси 3) Модуль питания
ПКв-5	7	Шасси модульного контроллера предназначено для: 1) Замены корпуса в случае монтажа на DIN-рейку 2) Установки модулей 3) Установки модулей и организации взаимосвязи между ними
ПКв-5	8	Встраиваемые контроллеры выполняются в 1) Виде устройств, удобных для монтажа 2) формате РС-устройств 3) типом исполнения для монтажа на DIN-рейку
ПКв-5	9	РС-совместимые контроллеры могут характеризоваться наличием: 1) Встроенного монитора 2) Встроенными часами реального времени 3) Особой операционной системы 4) Операционной системой с ядром Windows, Linux, DOS и др.
ПКв-5	10	Процессорный модуль контроллера характеризуется следующими характеристиками _____. 1) мощностью и производительностью 2) числом поддерживаемых каналов ввода-вывода 3) стоимостью и ремонтпригодностью
ПКв-5	11	Укажите язык на котором написан следующий код программы: And1 := And2 and And3; 1) ST 2) IL 3) LD 4) FBD
ПКв-5	12	Укажите язык на котором написан следующий код программы: LDN Pump_Control 1) IL 2) ST 3) FBD 4) LD
ПКв-5	13	Укажите язык на котором написан следующий код программы:  1) LD 2) ST 3) IL 4) FBD

1	2	3
ПКв-5	14	<p>Укажите язык на котором написан следующий код программы:</p> <p>0002:</p>  <p>1) FBD 2) ST 3) LD 4) IL</p>
ПКв-5	15	<p>Укажите язык, на котором написан следующий код программы:</p> <p>0001</p>  <p>1) LD 2) ST 3) IL 4) FBD</p>
ПКв-5	16	<p>Графический язык программирования, являющийся стандартизованным вариантом класса языков релейно-контактных схем это</p> <p>1) Язык LD 2) Язык FBD 3) Язык ST 4) Язык IL</p>
ПКв-5	17	<p>Текстовый высокоуровневый язык общего назначения, по синтаксису ориентированный на Паскаль – это язык</p> <p>1) ST 2) IL 3) FBD 4) LD</p>
ПКв-5	18	<p>Текстовый язык низкого уровня. Выглядит как типичный язык Ассемблера – это язык</p> <p>1) IL 2) ST 3) FBD 4) LD</p>
ПКв-5	19	<p>Протоколы промышленных сетей делятся на _____</p> <p>1) протоколы верхнего, нижнего уровня и универсальные 2) специализированные и типовые 3) физического уровня и сетевого</p>
ПКв-5	20	<p>HART-протокол использует принцип _____ при передаче данных</p> <p>1) частотной модуляции 2) передачи маркера</p>
ПКв-5	21	<p>Многоточечный режим работы HART-протокола предназначен для</p> <p>1) Опроса датчиков 2) Удаленной настройки датчиков во всей системе управления 3) Опроса датчиков и удаленной настройки</p>
ПКв-5	22	<p>Протокол Device Net предназначен для:</p> <p>1) Работы с дискретными устройствами 2) Работы с полевыми устройствами (датчики и клапаны) 3) Обеспечения взаимодействия контроллера с рабочей станцией</p>
ПКв-5	23	<p>Протокол ModBus имеет следующие режимы работы _____</p> <p>1) синхронный и асинхронный 2) с контролем четности и без него 3) ASCII и RTU</p>
ПКв-5	24	<p>Протокол PROFIBUS использует:</p> <p>1) Схему отношений MASTER/SLAVE 2) Процедуру передачи маркера 3) Гибридный способ доступа к шине</p>

1	2	3
ПКв-5	25	Система программирования ISaGRAF относится к: 1) Универсальным системам программирования 2) Системам программирования и настройки датчиков 3) SCADA-системам
ПКв-5	26	Система программирования CoDeSys относится к: 1) Универсальным системам программирования 2) системам программирования и настройки датчиков 3) SCADA-системам
ПКв-5	27	Система программирования Unity Pro относится к: 1) Универсальным системам программирования 2) Системам программирования и настройки датчиков 3) Системам программирования контроллеров Schneider Electric
ПКв-5	28	Система программирования STEP7 относится к: 1) Универсальным системам программирования 2) Системам программирования и настройки датчиков 3) Системам программирования контроллеров Siemens
ПКв-5	29	Система программирования WinCC относится к: 1) Универсальным системам программирования 2) системам программирования и настройки датчиков 3) SCADA-системам
ПКв-5	30	К языкам по стандарту МЭК 61131-3 относятся: 1) Язык ST 2) Язык FBD 3) Языки IL, ST, FBD, SFC, LD

Критерии и шкалы оценки:

- оценка «отлично» выставляется студенту, если студент по результатам тестирования правильно ответил на 90 – 100 % вопросов;
- оценка «хорошо», если студент правильно ответил на 75 – 89,99 % вопросов;
- оценка «удовлетворительно», если студент правильно ответил на 60 – 74,99 % вопросов;
- оценка «неудовлетворительно», если студент правильно ответил на менее 60 % вопросов.

4. Методические материалы, определяющие процедуры оценивания знаний, умений, навыков и (или) опыта деятельности, характеризующих этапы формирования компетенций.

Процедуры оценивания в ходе изучения дисциплины знаний, умений и навыков, характеризующих этапы формирования компетенций, регламентируются положениями:

- П ВГУИТ 2.4.03 Положение о курсовых, экзаменах и зачетах;
- П ВГУИТ 4.1.02 Положение о рейтинговой оценке текущей успеваемости.

Для оценки знаний, умений, навыков обучающихся по дисциплине применяется рейтинговая система. Итоговая оценка по дисциплине определяется на основании определения среднеарифметического значения баллов по каждому заданию. Зачет по дисциплине выставляется в зачетную ведомость по результатам работы в семестре после выполнения всех видов учебной работы, предусмотренных рабочей программой дисциплины (с отметкой «зачтено») и получении по результатам тестирования по всем разделам дисциплины не менее 60 %.